

УПРАВЛЕНИЕ ФЕДЕРАЛЬНОЙ СЛУЖБЫ  
ГОСУДАРСТВЕННОЙ СТАТИСТИКИ  
ПО ХАБАРОВСКОМУ КРАЮ, МАГАДАНСКОЙ  
ОБЛАСТИ, ЕВРЕЙСКОЙ АВТОНОМНОЙ ОБЛАСТИ  
И ЧУКОТСКОМУ АВТОНОМНОМУ ОКРУГУ

# Оперативные данные по индексу потребительских цен в Еврейской автономной области



май 2022 года

# Оперативные данные по ИПЦ в Еврейской автономной области

май 2022 года

- 01 Индексы потребительских цен
- 02 Индексы цен на продовольственные товары
- 03 Индексы цен на непродовольственные товары
- 04 Индексы цен и тарифов на услуги

\* Ежемесячные данные оперативной статистики



# ИНДЕКСЫ ПОТРЕБИТЕЛЬСКИХ ЦЕН по Еврейской автономной области

МАЙ 2022 г. В % К ПРЕДЫДУЩЕМУ МЕСЯЦУ



**ИПЦ**

**100,17**



**Все товары**

**100,21**



**Продовольственные товары**

**100,41**



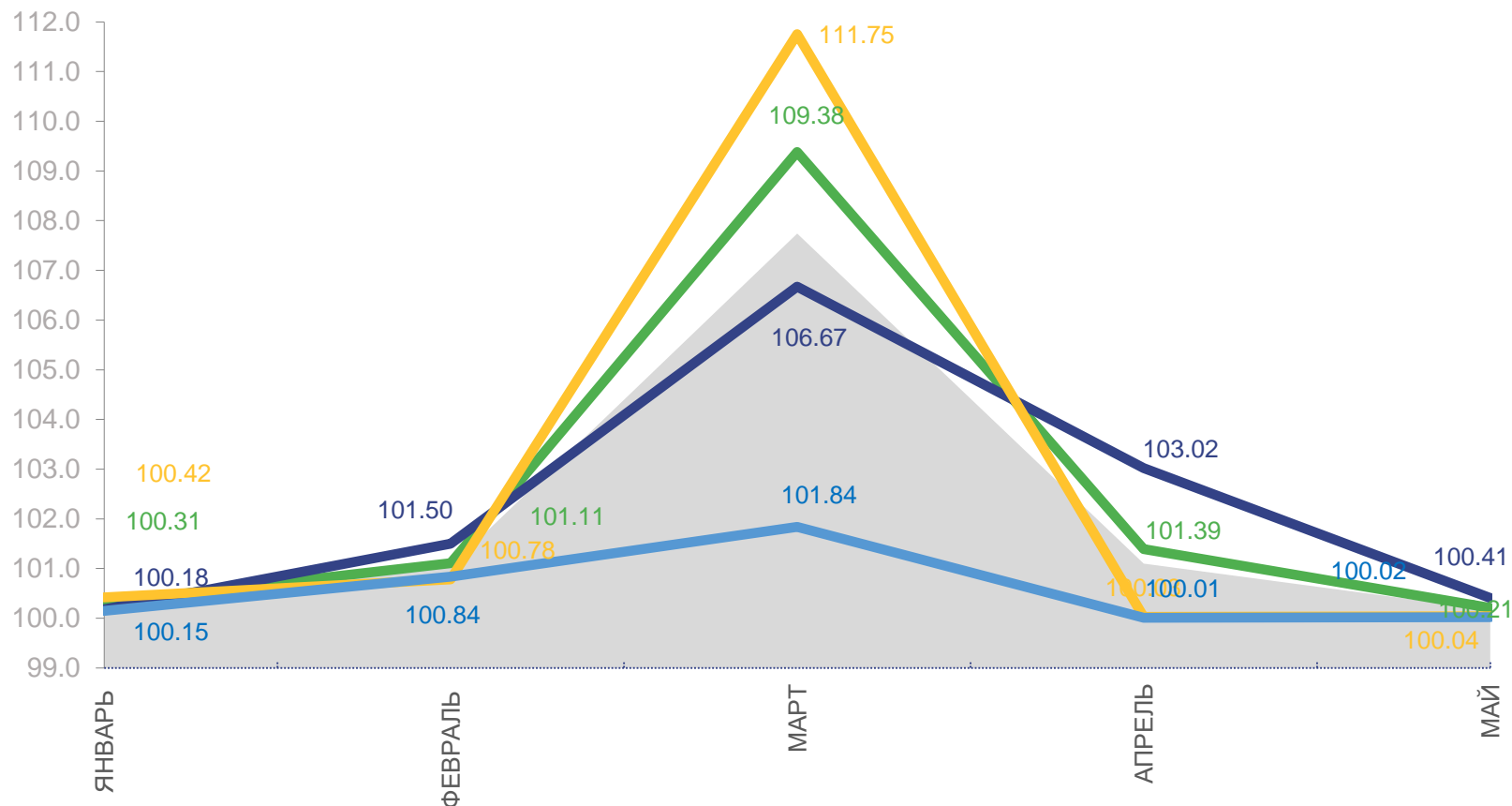
**Непродовольственные товары**

**100,04**



**Услуги**

**100,02**



Услуги



Все товары



Индекс потребительских цен



Непродовольственные товары



Продовольственные товары



# ИНДЕКСЫ ПОТРЕБИТЕЛЬСКИХ ЦЕН по Еврейской автономной области

МАЙ 2022 г. В % К ДЕКАБРЮ ПРЕДЫДУЩЕГО ГОДА



ИПЦ

**111,24**



Все товары

**113,42**



Продовольственные товары

**113,63**



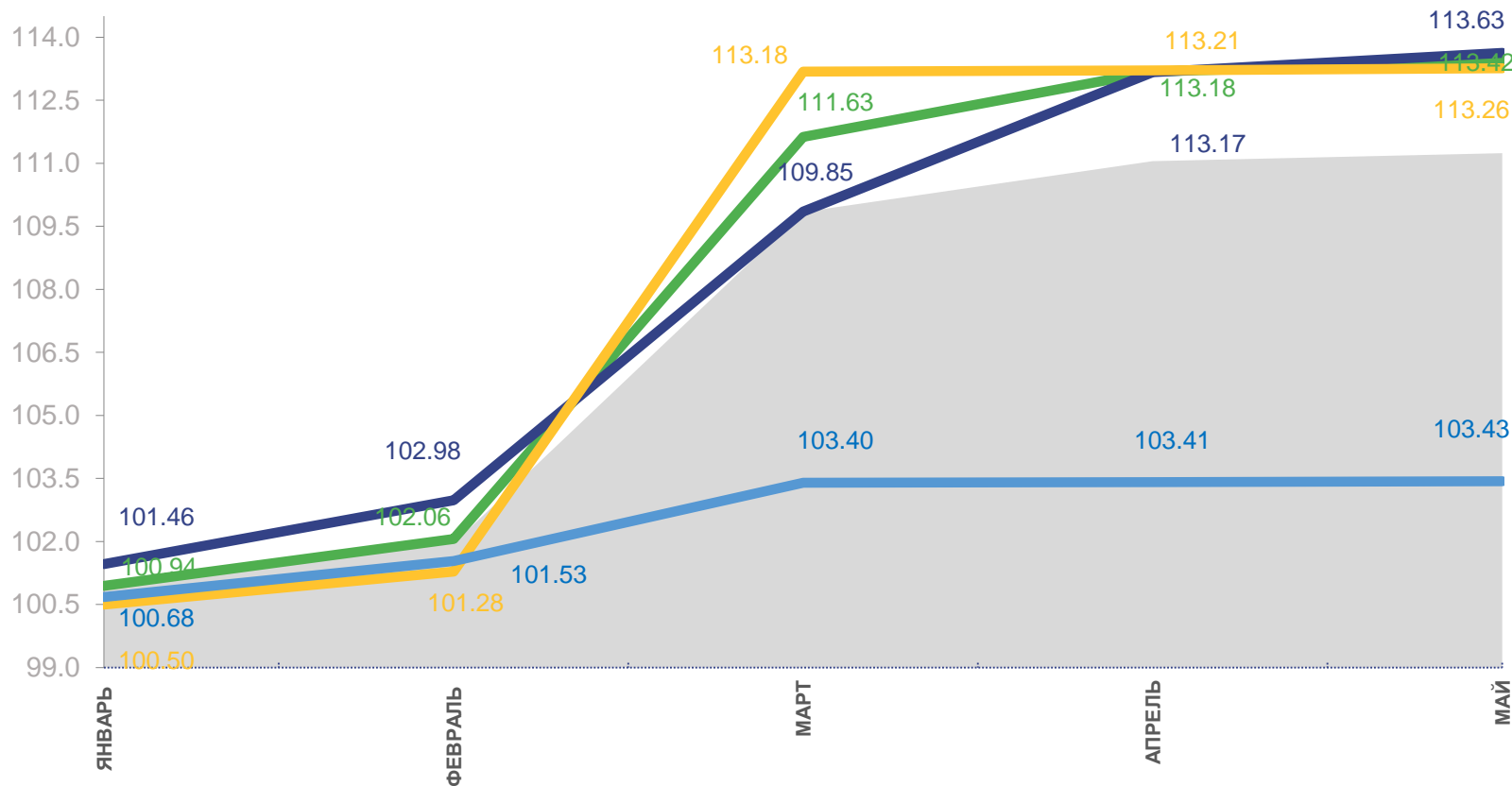
Непродовольственные товары

**113,26**



Услуги

**103,43**



Услуги



Все товары



Индекс потребительских цен



Непродовольственные товары



Продовольственные товары



# ИНДЕКСЫ ПОТРЕБИТЕЛЬСКИХ ЦЕН по Еврейской автономной области

МАЙ 2022 г. В % К СООТВЕТСТВУЮЩЕМУ МЕСЯЦУ ПРЕДЫДУЩЕГО ГОДА



**ИПЦ** **117,26**



**Все товары** **120,24**



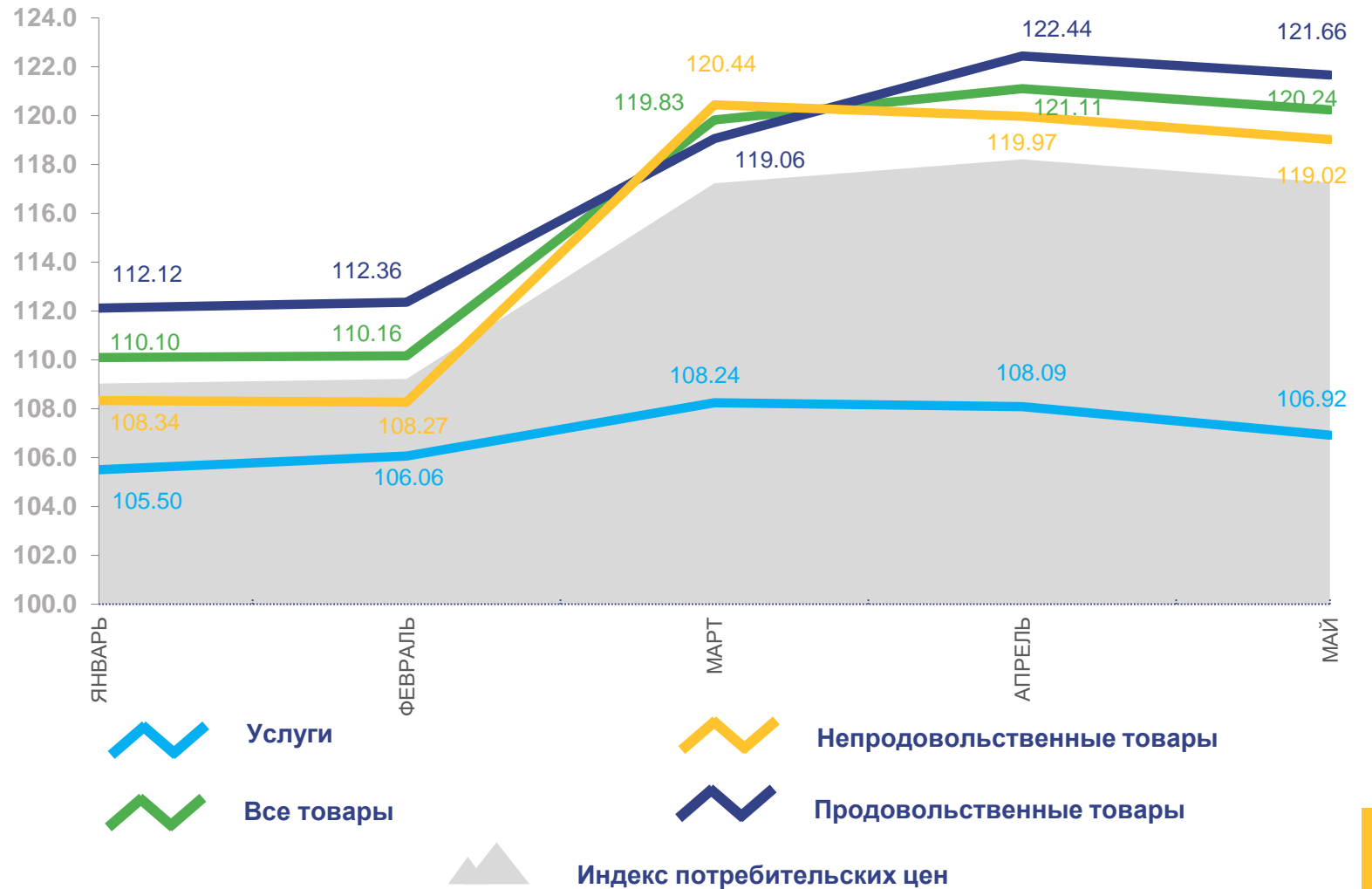
**Продовольственные товары** **121,66**



**Непродовольственные товары** **119,02**



**Услуги** **106,92**



# ИНДЕКСЫ ПОТРЕБИТЕЛЬСКИХ ЦЕН по Еврейской автономной области

## ЯНВАРЬ-МАЙ 2022 г. В % К СООТВЕТСТВУЮЩЕМУ ПЕРИОДУ ПРЕДЫДУЩЕГО ГОДА



**ИПЦ**

**114,22**



**Все товары**

**116,33**



**Продовольственные товары**

**117,57**



**Непродовольственные товары**

**115,25**



**Услуги**

**106,97**

